



SEAMED KL - 602 Enjektör Pompası

TEKNİK ÖZELLİKLER

Model	KL - 602	Alarmlar	Tıkanıklık, infüzyon bitmek üzere, düşük batarya, batarya bitti, güç kaynağı kapalı, hatırlatma alarmı, basınç sensörü hatası, infüzyon bitti
Enjektör Tipleri	10,20,30,50ml	Ek Özellikleri	Ayarlanan hacmin gönderilmesi, otomatik enjektör tanımlama, sessiz butonu, purge, bolus,
Uyumlu Enjektörler	Set bağımsız	İlaç Hafızası	Var
Hacim(Volume)	10 ml şırınga: 10 ml/h 20 ml şırınga: 20 ml/h 30 ml şırınga: 30 ml/h 50 ml şırınga: 50 ml/h	Tıkanıklık Hassasiyeti	Yüksek: 0.02-0.07 Mps Orta: 0.05-0.10 Mps Düşük: 0.08-0.14 Mps
Akış Hızı	10ml Şırınga:0.1- 400 ml/h 20ml Şırınga: 0.1- 600ml/h 30ml Şırınga: 0.1- 900ml/h 50ml Şırınga: 0.1-1300ml/h <100ml/h Artım Oranı: 0.1ml ≥100ml/h Artım Oranı: 1ml	Güç Kaynağı,AC	100/230V,50/60Hz,20 VA
Bolus Hızı	10ml Şırınga:400 ml/h 20ml Şırınga:600ml/h 30ml Şırınga:900ml/h 50ml Şırınga:1300ml/h	Batarya	Şarj edilebilir 9.6V ±1.6V
Bolus Hacmi	1ml/h-5ml/h ve sürekli	Batarya Ömrü	7 saat 5ml/h
Anti-Bolus	Otomatik	Çalışma Sıcaklığı	5-40C
Doğruluk	± %2	Bağıl Nem	%20-90
İnfüzyon Modları	Hafıza modu Akış Oran Modu Zaman Ayarlı Modu Vücut Ağırlığı Modu	Atmosfer Basıncı	700-1060 hPa
KVO Hızı	0.1-1ml/h Artım Oranı:0.1ml	Boyut	314 x 167 x 140 mm
		Ağırlık	2.5 kg
		Güvenlik Sınıfı	ClassII, type CF

SEAMED KL - 602

“ Enjektör Pompası”






SEAMED KL - 602
Enjektör Pompası

ÜRÜN ÖZELLİKLERİ

- ›› Set bağımsız yapısı ile tüm marka enjektörlerle çalışabilme
- ›› 10,20,30,50 ml kapasiteli enjektörler ile uyumlu çalışabilme
- ›› Otomatik enjektör tanımlama
- ›› Hafıza modu, Akış hızı, Zaman modu ve Vücut ağırlığı kullanım modları
- ›› 0.1 ml / 50ml hacim gönderebilme
- ›› 0.1 – 1300 ml/h arası ayarlanabilir akış hızları
- ›› Hedef hacim sınırlayabilme
- ›› Sesli ve görsel alarmlar (Tıkanıklık, düşük batarya, infüzyon bitti)
- ›› KVO ve BOLUS fonksiyonları
- ›› Otomatik Anti-BOLUS
- ›› Purge
- ›› İlaç hafızası

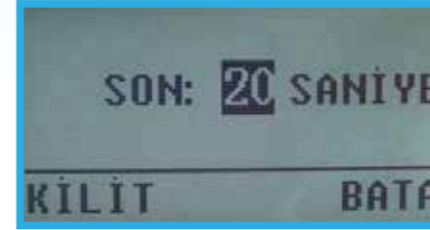


MOD DEĞİŞİMİ

Tek tuşla modlar arasında geçiş imkanı sunar.

DÖNER DÜĞME

Döner düğmesi ile seçim veya artış oranlarını girerken hemşirelere büyük kolaylık sağlar.

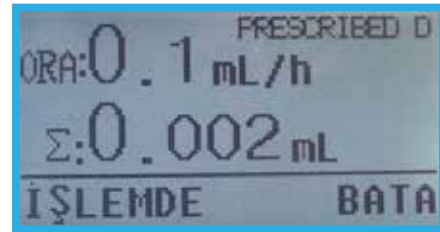


TUŞ KİLİDİ

Süresi ayarlanabilir tuş kilidi ile işlem sırasında üçüncü şahısların müdahalesine engel olur.

LCD EKРАН

2.4" LCD ekranı ile akış hızı, giden toplam hacim, gönderilen ilaç adı ve görsel alarmlar kolaylıkla izlenebilir.



ZAMAN MODU

Cihaz, zaman modu sayesinde işlem süresi ve gönderilmek istenen volüm girildiğinde otomatik olarak akış hızını hesaplayarak kullanıcının işini oldukça kolaylaştırmaktadır.

